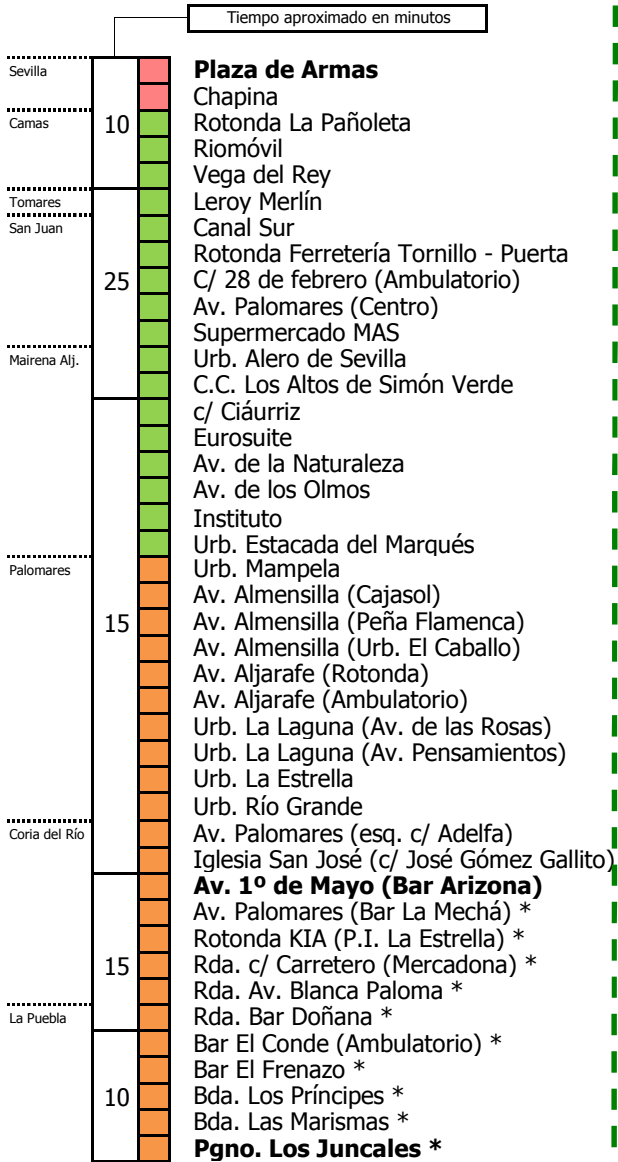





M-142

Sevilla (Pza. Armas) - Coria del Río

SEVILLA - CAMAS - SAN JUAN DE AZNALFARACHE - TOMARES - MAIRENA DEL ALFARAFE - PALOMARES DEL RÍO - CORIA DEL RÍO



 Zona A
 Zona B
 Zona C

Horario aproximado salvo dificultades de tráfico

HORARIO REGULAR

Válido desde el 6 de septiembre de 2021

D E		L U N E S				A V I E R N E S																		
05	06	07	08	09	10	11	12	13	14	15	16	17	18	19	20	21	22	23	24	01	02	03	04	
			10	20	40	40	40	40	40	40	40	40	40	40	40	40	40	40	40	40	40	40	40	40

S Á B A D O S																								
05	06	07	08	09	10	11	12	13	14	15	16	17	18	19	20	21	22	23	24	01	02	03	04	
			30	45		00	15	30	45		00	15	30	45		00	15							

NOTA: esta línea **no circula domingos ni festivos**

* Estas paradas sólo se realizan en servicios hasta La Puebla del Río

 Continúa hasta Puebla del Río



Línea **ADAPTADA**
a personas con movilidad reducida

Lectura de la tabla

La línea superior representa las horas y las inferiores, los minutos.

Ej: el autobús sale a las 21.30 horas






M-142

Coria del Río - Sevilla (Pza. Armas)

CORIA DEL RÍO - PALOMARES DEL RÍO - MAIRENA DEL ALJARAFE - TOMARES - SAN JUAN DE AZNALFARACHE - CAMAS - SEVILLA

Tiempo aproximado en minutos

La Puebla	7	Pgno. Los Juncuales * Bda. Las Marismas * Bda. Los Príncipes * Bar El Frenazo * Bar El Conde (Ambulatorio) * Rda. Bar Doñana *
Coria del Río	8	Rda. Av. Blanca Paloma * Rda. c/ Carretero (frente Mercadona) * Rda. KIA (frente P.I. La Estrella) * Av. de Palomares, esq. c/Adelfa * Iglesia S. José C/ José Gómez Gallito *
Palomares	10	Av. 1º Mayo (Bar Arizona) Bar La Mechá (Av. Palomares) Urb. Rio Grande Urb. La Estrella Urb. La Laguna. Av. Pensamientos Urb. La Laguna. Av. Rosas Av. Aljarafe (Ambulatorio) Av. Aljarafe (Rotonda) Av. Almensilla (Urb. El Caballo) Av. Almensilla (Peña Flamenca) Av. Almensilla (Cajasol) Urb. La Mampela
Mairena Alj	20	Urb. Estacada del Marqués Instituto Av. de los Olmos Av. de la Naturaleza Eurosuite c/ Ciáurriz C.C. Los Altos de Simón Verde Urb. Alero de Sevilla
San Juan	10	Cementerio Av. Palomares (Centro) C/ 28 de febrero (Ambulatorio) Ctra. Tomares (fte. Bda. Besteiro) Canal Sur
Tomares		Hipercor - Fte. Leroy Merlín
Camas	15	Vega del Rey Riomóvil Rotonda La Pañoleta
Sevilla		Chapina Plaza de Armas

 Zona A
 Zona B
 Zona C

Horario aproximado salvo dificultades de tráfico

HORARIO REGULAR


Válido desde el 6 de septiembre de 2021

D		L					M					A					V					I					E					N					S				
05	06	07	08	09	10	11	12	13	14	15	16	17	18	19	20	21	22	23	24	01	02	03	04																		
15		15	15	30	30	30	30	35	35	35	35	35	35	35																											
45																																									

S		Á		B		A		D		O		S											
05	06	07	08	09	10	11	12	13	14	15	16	17	18	19	20	21	22	23	24	01	02	03	04
		15	30	45		00	15	30	45		00	15	30	45		00							

NOTA: esta línea no circula domingos ni festivos

* Estas paradas sólo se realizan en servicios hasta La Puebla del Río

 Hora de salida desde Puebla del Río, aproximadamente 10 minutos después pasa por Coria del Río



Línea **ADAPTADA** a personas con movilidad reducida

Lectura de la tabla

La línea superior representa las horas y las inferiores, los minutos.

Ej: el autobús sale a las 21.30 horas

